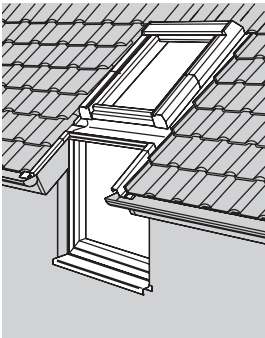


WOHNDACHFENSTER MIT FASSADENANSCHLUSSFENSTER K



Außenansicht

Planungsempfehlung

Maßstab 1:5

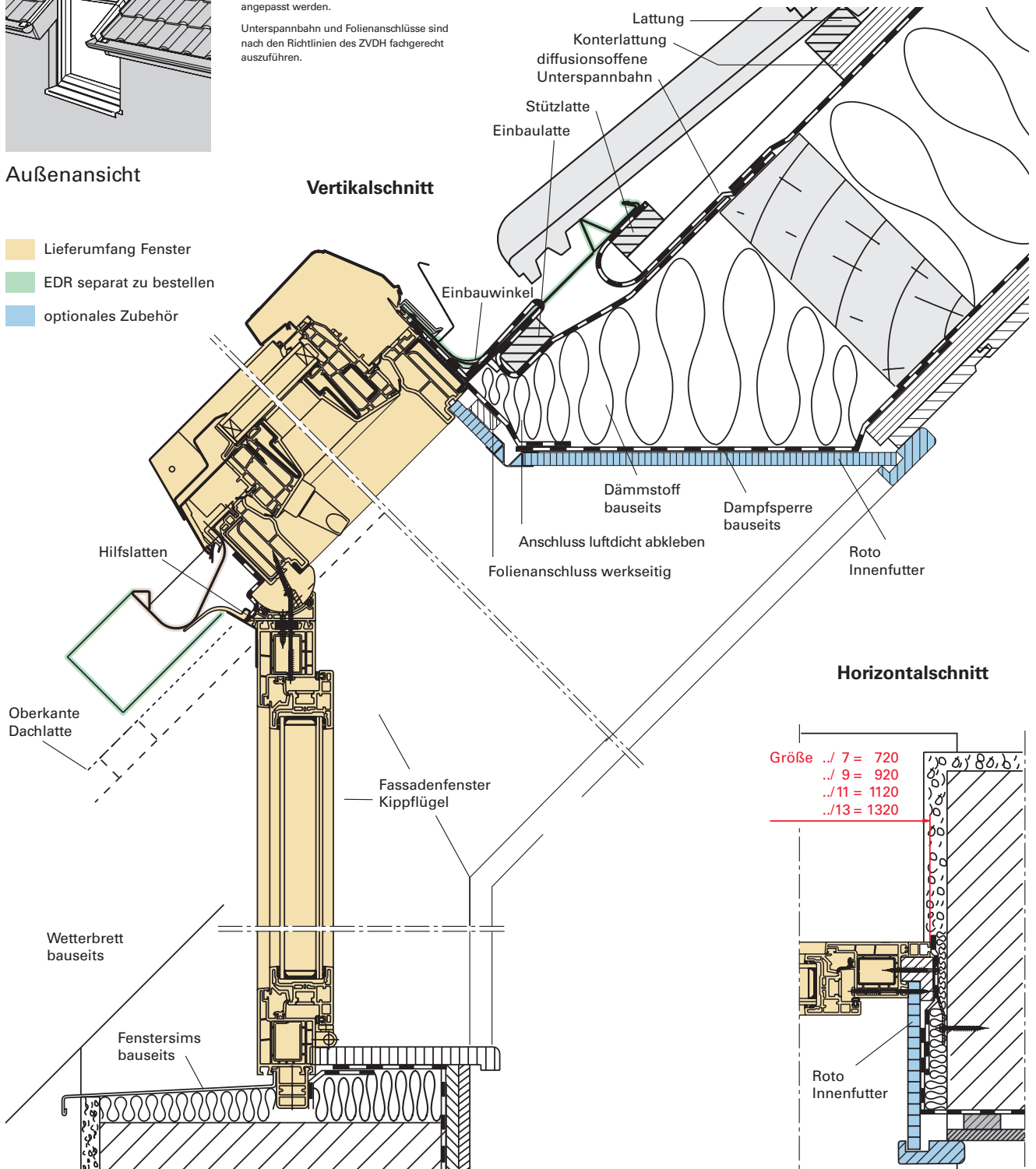
Diese Zeichnungen dienen als Empfehlung und müssen den jeweiligen örtlichen Gegebenheiten angepasst werden.

Unterspannbahn und Folienanschlüsse sind nach den Richtlinien des ZVDH fachgerecht auszuführen.

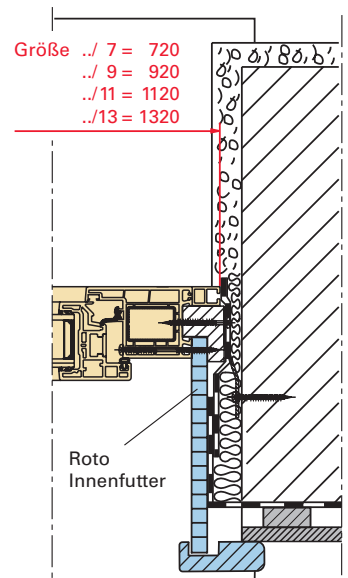
Dachneigung DN	20°	25°	30°	35°	40°	45°	50°	55°	60°	65°
A	10	10	11	11	12	12	13	14	15	15
B	35	34	33	32	31	31	30	29	28	28

- Lieferumfang Fenster
- EDR separat zu bestellen
- optionales Zubehör

Vertikalschnitt



Horizontalschnitt



April 2004, Technische Änderungen vorbehalten.